

CMX6903

柱型阵列扬声器



JBL CMX6903柱型扬声器，适用于室内外扩声系统，影音扩声系统。CMX6903既可以独立使用，也可以安装在CMX6208SP上。对高要求的扩声场所，能带来通透的音质、快速响应的低频扩展、经久耐用的性能。

对于集成音视频系统的演讲者。比如教育工作者、政企演讲者及酒店相关人员，JBL CMX6903扬声器完全可以信赖使用。搭配JBL CMX其他系列产品，组成多功能、高性价比的扩声系统。

包装清单

| | |
|------------|----|
| CMX6903扬声器 | x1 |
| 防水插头 | x1 |
| 说明书 | x1 |
| M8吊环 | x1 |
| M8垫片 | x4 |
| M8防水胶圈 | x4 |
| 垂直安装支架 | x1 |
| CMX底座* | x1 |

*配合CMX6208SP使用

产品亮点

卓越音质

传承经典，源自JBL传奇声学的底蕴和技术。明亮通透的高音，浑厚饱满的低音扩散均匀、高性价比的性能。

灵活安装

柱形结构设计，垂直安装角度0°至30°的调整。在不同的应用环境，能快捷简便的安装。CMX6903可以安装在CMX6208SP有源低频音箱上成为一套独立的系统。CMX6903修边的底座，美观紧凑的箱体，更能靠近墙安装。

可靠性能

基于JBL卓越的稳定性和耐久性的特性，严苛的测试标准，确保产品能长时间的工作和稳定的音质，CMX6903是一款铝合金柱形结构音箱，整体结构紧凑小巧。铁网内增加防水透声网纱，提高了音箱在恶劣环境防护能力。即使在复杂恶劣的环境也能保持优质的音质。

主要特点

人声清晰

语音清晰对于任何演讲者来说都至关重要。JBL CMX6903沿用JBL经典传奇的扬声器技术，保证了清晰透亮的音质。

高性价比

JBL CMX6903型扬声器的设计旨在使投资人的投资回报最大化，基于JBL卓越的稳定性和耐久性的标准，在持续使用过程中为您提供非凡性能。

应用范围

| | | |
|----|--------|------|
| 政企 | 小型户外扩声 | 指挥中心 |
| 教育 | 多功能会议厅 | 主题公园 |

规格

| | |
|--------------------|---|
| 频率范围 (-10dB) | 100Hz-18kHz |
| 频率响应 (± 3 dB) | 110Hz-17kHz |
| 覆盖角 (H x V) | 110°x40° |
| 额定功率 ¹ | 300W/600W/1200W (连续/节目/峰值) |
| 最大峰值声压级 (2 π) | 127dB (SPL) |
| 灵敏度 (4 π) | 92dB |
| 低音单元 | 9x84mm (3.3英寸) 碳纤维低音扬声器 |
| 高音单元 | 2x34mm (1.3英寸) 压缩驱动高音单元 |
| 额定阻抗 | 8 ohms |
| 箱体结构 | 全铝合金外壳，黑色粉末涂层 |
| 铁网 | 黑色粉末涂层，4*4mm六角网孔背贴声学透声网布 |
| 输入连接器 | 2芯防水插座 M22-2P, XT60H-M |
| 尺寸 (H x W x D) | 1242 x 127 x 161mm (48.9 x 5 x 6.3inch) |
| 净重 | 14kg (30.9 lbs) |

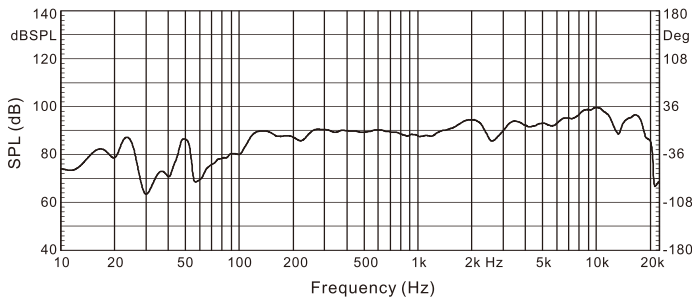
¹ IEC标准，峰值因数为6dB的粉红噪声下进行2小时测试。

CMX6903

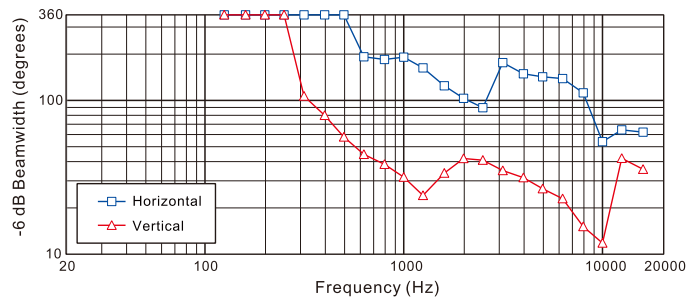
柱型阵列扬声器



频率响应曲线

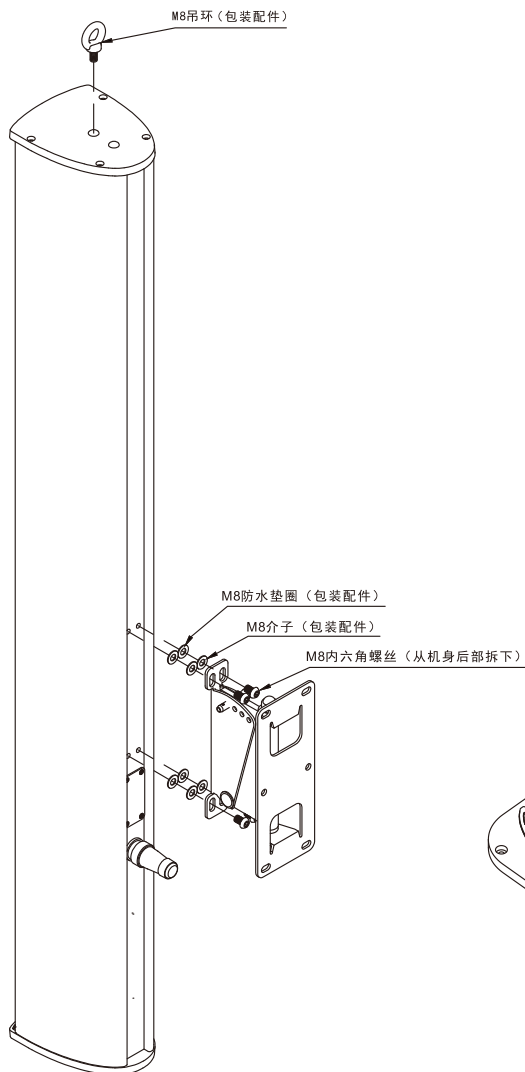


覆盖范围曲线



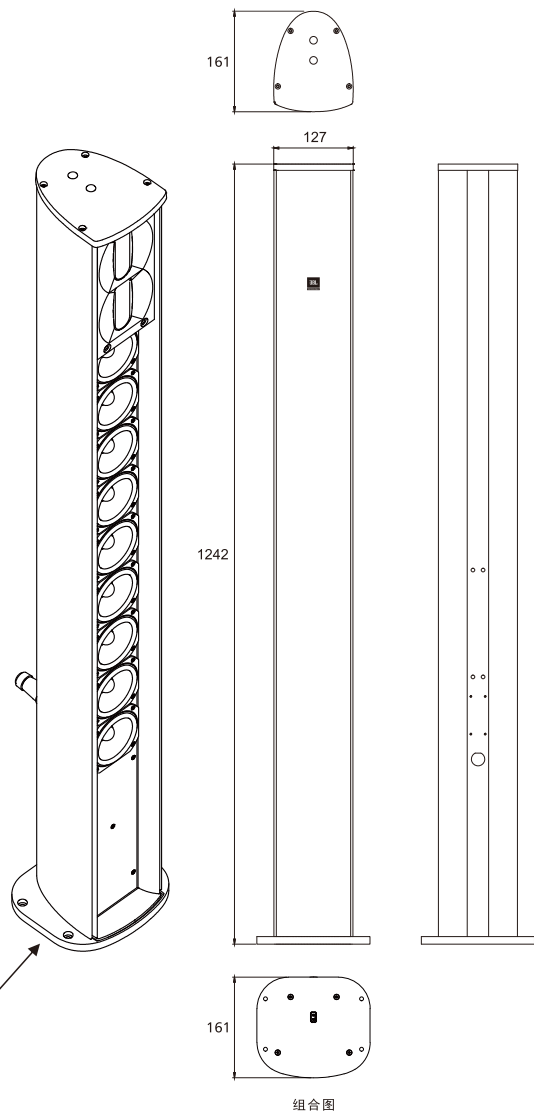
安装方式

垂直安装



外观尺寸

单位：mm



HARMAN Professional 8500 Balboa Blvd. Northridge, CA 91329 USA

© 2021 HARMAN International Industries, Inc保留所有权利。
如特征、规格及外观等有所更改,恕不另行通知。

www.jblpro.com

发行时间：2022年06月